

目 次

ごあいさつ	1
事業の概況	1
1. 預金・貸出金の状況	2
2. 主要な経営指標の推移	2
3. 有価証券の状況	3
4. 金融再生法開示債権および同債権に対する保全額	4
5. 貸倒引当金の内訳	4
6. 自己資本の構成に関する事項	5
7. 自己資本の充実度に関する事項	7
8. 金利リスクに関する事項	7
地域貢献に関する状況	8
融資を通じた地域貢献	8
取引先への支援状況等	10
預金を通じた地域貢献	11
苦情処理措置・紛争解決措置について	11
地域サービスの充実	13
文化的・社会的貢献に関する活動	14
貸借対照表	15
損益計算書	16
ご融資のご案内	17

半期情報開示について

【ごあいさつ】

皆さまには、日頃より格別のご愛顧を賜り、心から厚く御礼申し上げます。

さて、令和2年度9月期の「ミニディスクロージャー誌」を作成いたしましたので、ご高覧いただき、当組合へのご理解を深めていただければ幸いに存じます。

当組合は、皆様に安心してお取引頂けるよう経営の健全性を維持し、地域の皆様にお役に立てる金融機関を目指し、地域金融の円滑化と金融サービスの向上を図り、地域社会の発展に貢献できますよう役職員一丸となって努めてまいりますので、今後とも一層のご支援、ご愛顧を賜りますようお願い申し上げます。

令和2年11月

理事長 清水 一男

【事業の概況】

国内経済は、新型コロナウイルス感染症の影響により、依然と厳しい状況にあり、持ち直しの動きがみられるものの、限定的であります。インバウンド需要の消失や世界経済の下振れを背景に、輸出が大幅に減少し、持ち直しの動きとなっているものの、各国での経済活動再開の足取りが鈍いなか、回復の時間を要する状況であり、企業収益は大幅な減少が続いております。内需についても、個人消費は、自粛ムードに加え、入店規制や座席数の削減といった感染防止策等が下押しに作用し、雇用所得環境の悪化も重なっております。一方、地域経済においては、輸出・生産は下げ止まっているものの、企業収益は減少しており、個人消費は持ち直しているものの、雇用所得環境は弱い動きとなっております。

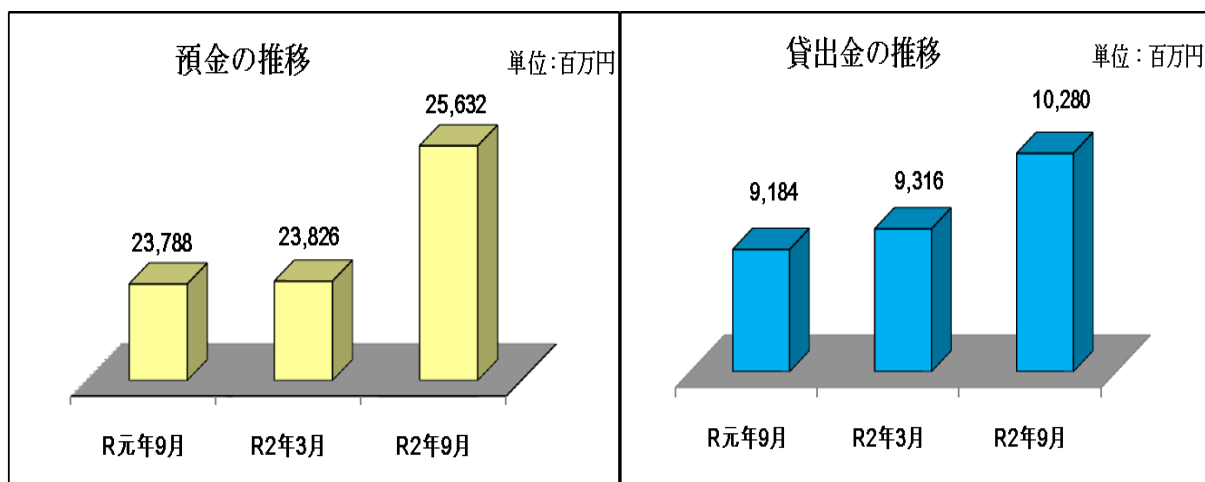
このような経営環境にありました令和2年度9月期仮決算の業績は、政府の新型コロナウイルス対応支援策の実質無利子無担保制度融資への取組みにより、預金・貸出金ともに大幅に増加し、預金積金残高は25,632百万円と前期比1,806百万円、前年同期比で1,844百万円増加し、貸出金残高は10,280百万円と前期比963百万円、前年同期比で1,095百万円増加いたしました。

収益面では、貸出金残高は増加したものの、利回りの低下により資金運用収益は減収となり、経常利益は前年同期比3百万円減の8百万円となり、当期純利益も前年同期比3百万円減の8百万円を計上致しました。その結果、自己資本比率はリスクアセットの増加により、令和2年3月期に比較して0.27ポイント低下しましたが、15.06%と国内基準の4%を大きく上回っており健全性を維持しております。

1. 預金・貸出金の状況

(単位:千円)

区分	令和2年9月末	令和元年9月末	前年同期比	令和2年3月末
預金積金残高	25,632,899	23,788,779	1,844,120	23,826,728
貸出金残高	10,280,210	9,184,394	1,095,816	9,316,740



2. 主要な経営指標の推移

(単位:千円)

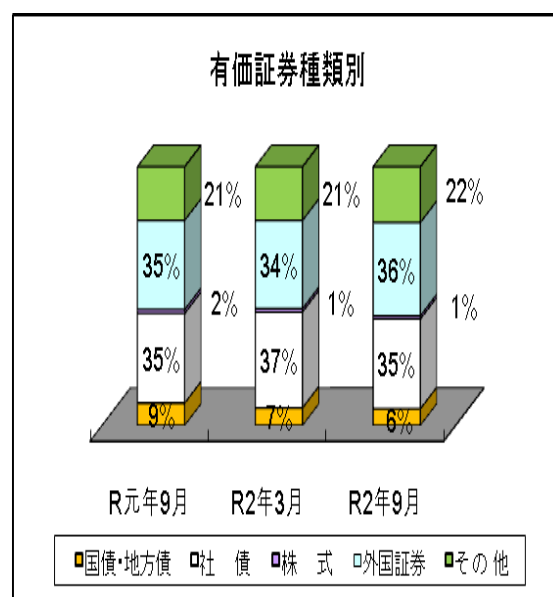
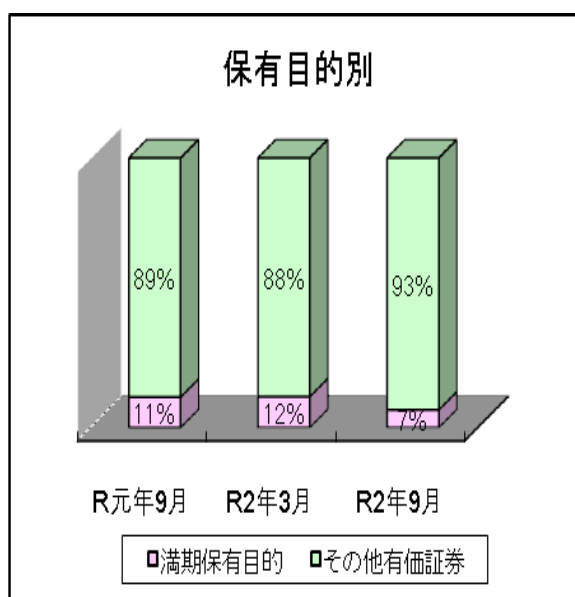
区分	令和2年9月末	令和元年9月末	前年同期比	令和2年3月末
経常収益	178,055	181,814	△3,759	353,376
業務純益	9,866	9,297	569	15,582
経常利益	8,681	12,090	△3,409	8,371
当期純利益	8,157	11,862	△3,705	6,829
有価証券残高	6,768,558	6,590,504	178,054	6,509,014
うち満期保有	449,982	749,939	△299,957	749,960
うちその他保有	6,318,576	5,840,565	478,011	5,759,053
総資産額	28,368,117	26,001,834	2,366,283	25,767,676
純資産額	1,887,779	2,009,988	△122,209	1,806,565
自己資本比率(単体)	15.06%	15.81%	0.75pt	15.33%
出資総額	176,248	175,832	416	175,971
出資総口数	176,248口	175,832口	416口	175,971口
職員数	32人	36人	△4人	35人

3. 有価証券の状況

(単位:百万円)

区分		令和2年9月末				平成元年9月末				令和2年3月末			
		貸借 対照 表計 上額	評価差額		貸借 対照 表計 上額	評価差額		貸借 対照 表計 上額	評価差額				
			うち 益	うち 損		うち 益	うち 損		うち 益	うち 損			
保有 目的 別	満期保有目的	449	△27	0	28	749	△11	3	14	749	△27	1	29
	その他有価証券	6,318	128	197	69	5,840	293	300	6	5,759	20	161	140
合 計		6,768	100	198	97	6,590	281	303	21	6,509	△7	162	169
種 類 別	国債・地方債	436	25	25	-	571	48	48	-	443	26	26	-
	社 債	2,349	41	49	7	2,281	74	76	2	2,414	3	33	29
	株 式	84	△13	-	13	100	2	2	-	83	△14	-	14
	外国証券	2,441	21	61	39	2,274	72	87	14	2,221	4	64	60
	その他の証券	1,456	25	62	36	1,362	83	88	4	1,346	△27	37	65

- ※1. 有価証券の評価は、満期保有目的の債券については移動平均法による償却原価法（定額法）、その他有価証券のうち時価のあるものについては期末日の市場価格等に基づく時価法（売却原価は主として移動平均法により算定）、時価のないものについては移動平均法による原価法又は償却原価法により行なっております。
2. その他有価証券の評価差額 128 百万円から繰延税金負債 35 百万円を控除した 92 百万円が、「その他有価証券評価差額金」に含まれております。



4. 金融再生法開示債権および同債権に対する保全額

金額単位:百万円

区 分		債権額	担保等保証	貸倒引当金	保全額	保全率	貸倒引当金引当率
		(A)	(B)	(C)	(D) = (B) + (C)	(D) / (A)	(C) / (A - B)
破綻更生債権及びこれらに準ずる債権	令和元年9月末	226	190	36	226	100.00%	100.00%
	令和 2年3月末	247	212	35	247	100.00%	100.00%
	令和 2年9月末	221	185	35	221	100.00%	100.00%
危険債権	令和元年9月末	40	39	0	40	100.00%	100.00%
	令和 2年3月末	27	27	0	27	100.00%	100.00%
	令和 2年9月末	25	25	0	25	100.00%	100.00%
要管理債権	令和元年9月末	29	21	0	21	70.80%	0.51%
	令和 2年3月末	18	11	0	11	59.21%	0.25%
	令和 2年9月末	16	10	0	10	63.65%	0.28%
不良債権計 (E)	令和元年9月末	297	251	37	288	96.51%	81.06%
	令和 2年3月末	294	250	36	286	97.37%	82.35%
	令和 2年9月末	263	221	35	257	96.94%	85.32%
正常債権	令和元年9月末	8,932					
	令和 2年3月末	9,068					
	令和 2年9月末	10,065					
合 計 (F)	令和元年9月末	9,229					
	令和 2年3月末	9,362					
	令和 2年9月末	10,329					

※ 不良債権比率 (E) / (F)	
令和元年9月末	3.22%
令和 2年3月末	3.14%
令和 2年9月末	2.55%

【用語解説】

「破綻更生債権及びこれらに準ずる債権」とは、自己査定において、破綻先又は実質破綻先に区分された債務者に対する債権です。(破綻先とは、破産、清算、会社整理、会社更生、民事再生、手形交換所の取引停止処分等の事由により経営破綻の事実が発生している債務者をいいます。実質破綻先とは、法的・形式的な経営破綻の事実が発生していないものの、深刻な経営難の状態にあり、実質的に経営破綻に陥っている債務者をいいます。) 「危険債権」とは、自己査定において、破綻懸念先に区分された債務者に対する債権です。(破綻懸念先とは、現状、経営破綻の状態にはないが、経営難の状態にあり、今後、経営破綻に陥る可能性が大きいと認められる債務者をいいます。) 「要管理債権」とは、自己査定において要注意先に区分された債務者に対する債権のうち、3ヶ月以上延滞債権及び貸出条件緩和債権に該当する貸出金です。(要注意先とは、貸出条件・履行状況・財務内容等に問題があり、今後の管理に注意を要する債務者をいいます。) 「正常債権」とは、要管理債権、危険債権、破産更生債権及びこれらに準ずる債権を除く債権です。

5. 貸倒引当金の内訳

(単位:千円)

区 分	令和 2年9月末	令和元年9月末	前年同 期 比	令和2年3月末
貸 倒 引 当 金	38,350	39,929	△1,579	38,343
うち一般貸倒引当金	2,693	2,679	14	2,266
うち個別貸倒引当金	35,656	37,250	△1,594	36,076

6. 自己資本の構成に関する事項

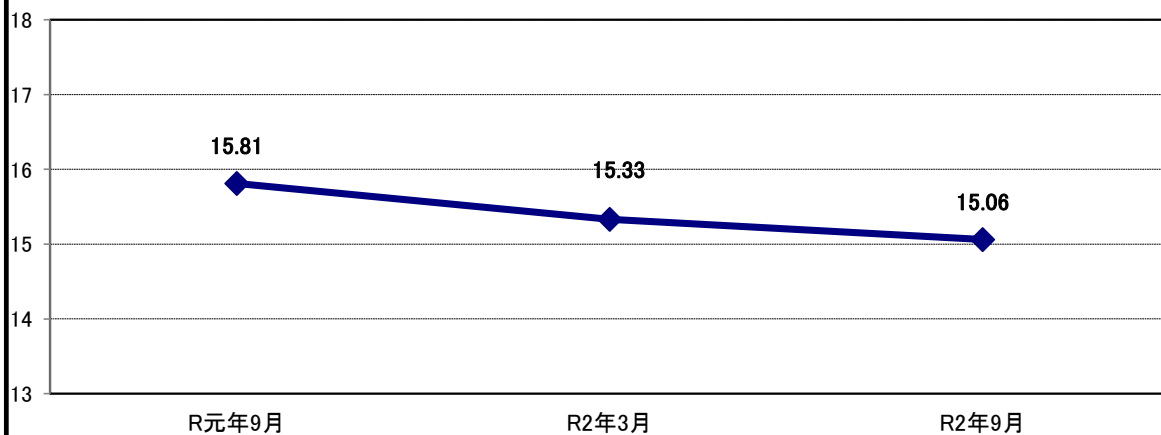
(単位:百万円)

項目	令和 2年9月末		令和 元年9月末		令和2年3月末	
		経過措置による不算入額		経過措置による不算入額		経過措置による不算入額
コア資本に係る基礎項目 (1)						
普通出資又は非累積の永久優先出資に係る組合員勘定又は会員勘定の額	1,795	/	1,796	/	1,786	/
うち、出資金及び資本剰余金の額	176	/	175	/	175	/
うち、利益剰余金の額	1,618	/	1,620	/	1,615	/
うち、外部流出予定額(△)	-	/	-	/	5	/
うち、上記以外に該当するものの額	-	/	-	/	-	/
コア資本に係る基礎項目の額に算入される引当金の合計額	2	/	2	/	2	/
うち、一般貸倒引当金コア資本算入額	2	/	2	/	2	/
うち、適格引当金コア資本算入額	-	/	-	/	-	/
適格旧資本調達手段の額のうち、コア資本に係る基礎項目の額に含まれる額	-	/	-	/	-	/
公的機関による資本の増強に関する措置を通じて発行された資本調達手段の額のうち、コア資本に係る基礎項目の額に含まれる額	-	/	-	/	-	/
土地再評価額と再評価直前の帳簿価額の差額の45パーセントに相当する額のうち、コア資本に係る基礎項目の額に含まれる額	-	/	-	/	-	/
コア資本に係る基礎項目の額 (イ)	1,797	/	1,799	/	1,788	/
コア資本に係る調整項目 (2)						
無形固定資産(モーゲージ・サービシング・ライツに係るものを除く。)の額の合計額	0	0	0	0	0	0
うち、のれんに係るものの額	-	-	-	-	-	-
うち、のれん及びモーゲージ・サービシング・ライツに係るもの以外の額	0	0	0	0	0	0
繰延税金資産(一時差異に係るものを除く。)の額	-	/	-	/	-	/
適格引当金不足額	-	/	-	/	-	/
証券化取引に伴い増加した自己資本に相当する額	-	/	-	/	-	/
負債の時価評価により生じた時価評価差額であって自己資本に算入される額	-	/	-	/	-	/
前払年金費用の額	-	/	-	/	-	/
自己保有普通出資等(純資産の部に計上されるものを除く。)の額	-	/	-	/	-	/
意図的に保有している他の金融機関等の対象資本調達手段の額	-	/	-	/	-	/
少数出資金融機関等の対象普通出資等の額	-	/	-	/	-	/
信用協同組合連合会の対象普通出資等の額	-	/	-	/	-	/
特定項目に係る10%基準超過額	-	-	-	-	-	-
うち、その他金融機関等の対象普通出資等に該当するものに関連するものの額	-	-	-	-	-	-
うち、モーゲージ・サービシング・ライツに係る無形固定資産に関連するものの額	-	-	-	-	-	-
うち、繰延税金資産(一時差異に係るものに限る。)に関連するものの額	-	-	-	-	-	-
特定項目に係る15%基準超過額	-	-	-	-	-	-
うち、その他金融機関等の対象普通出資等に該当するものに関連するものの額	-	-	-	-	-	-
うち、モーゲージ・サービシング・ライツに係る無形固定資産に関連するものの額	-	-	-	-	-	-
うち、繰延税金資産(一時差異に係るものに限る。)に関連するものの額	-	-	-	-	-	-
コア資本に係る調整項目の額 (ロ)	0	/	0	/	0	/
自己資本						
自己資本の額((イ)-(ロ)) (ハ)	1,796	/	1,798	/	1,788	/
リスク・アセット等 (3)						
信用リスク・アセットの額の合計額	11,237	/	10,674	/	10,971	/
うち、経過措置によりリスク・アセットの額に算入される額の合計額	-	/	-	/	-	/
うち、他の金融機関等向けエクスポージャー	-	/	-	/	-	/
うち、上記以外に該当するものの額	-	/	-	/	-	/
オペレーショナル・リスク相当額の合計額を8%で除して得た額	688	/	698	/	688	/
信用リスク・アセット調整額	-	/	-	/	-	/
オペレーショナル・リスク相当額調整額	-	/	-	/	-	/
リスク・アセット等の額の合計額(ニ)	11,926	/	11,372	/	11,659	/
自己資本比率						
自己資本比率((ハ)/(ニ))	15.06%	/	15.81%	/	15.33%	/

(注) 自己資本比率の算出方法を定めた「協同組合による金融事業に関する法律第6条第1項において準用する銀行法第14条の2の規定に基づき、信用協同組合及び信用協同組合連合会がその保有する資産等に照らし自己資本の充実の状況が適当であるかどうかを判断するための基準(平成18年金融庁告示第22号)」に係る算式に基づき算出しております。また、当組合は国内基準により自己資本比率を算出しております。

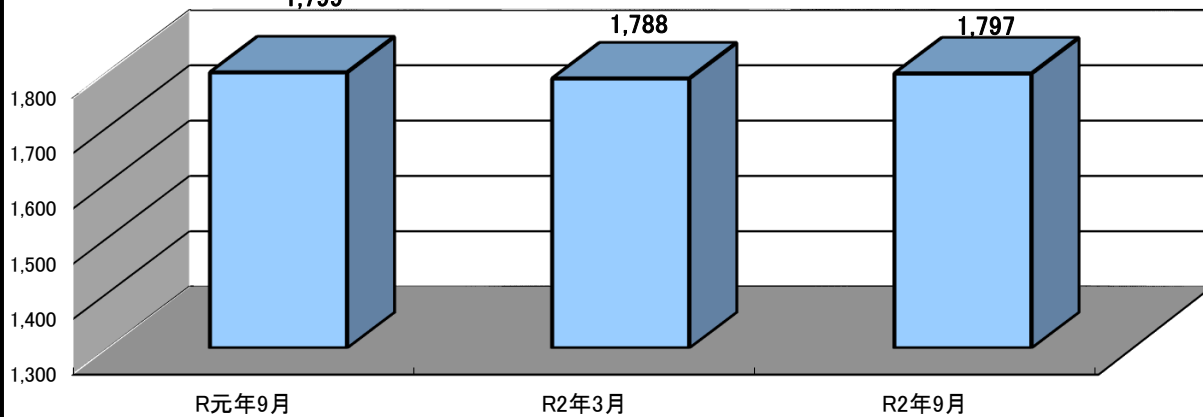
○ 自己資本比率

単位: %



○ 自己資本額

単位: 百万円



自己資本比率とは、金融機関の体力を示す重要な指標であり、損失が発生する可能性のある資産総額(リスク・アセット)に対する、自己資本の割合を表しております。この比率が高いほど、自己資本が豊富にあり経営基盤がしっかりしているといえます。当組合の自己資本比率は、国内のみで営業を行う金融機関に必要とされる国内基準の4%を上回ると同時に国際基準の8%を上回る15.06%であり、経営の健全性・安全性は十分確保されております。自己資本額は、当組合が内部留保として積み立てているものと組合員の皆様による出資金にて調達しております。

7. 自己資本の充実度に関する事項

(単位:百万円)

	令和2年9月末		令和元年9月末		令和2年3月末	
	リスク・アセット	所要自己資本額	リスク・アセット	所要自己資本額	リスク・アセット	所要自己資本額
イ. 信用リスク・アセット、所要自己資本の額合計	11,237	449	10,674	426	10,971	438
①標準的手法が適用されるポートフォリオごとのエクスポージャー	11,209	448	10,640	425	10,936	437
(i) ソブリン向け	-	0	10	0	-	-
(ii) 金融機関向け	2,630	105	2,458	98	2,400	96
(iii) 法人向け	2,729	109	2,557	102	2,789	111
(iv) 中小企業等・個人向け	905	36	893	35	869	34
(v) 抵当権付住宅ローン	626	25	630	25	617	24
(vi) 不動産取得等事業者向け	1,576	63	1,562	62	1,610	64
(vii) 三月以上延滞等	159	6	180	7	146	5
(viii) 出資等	97	3	97	3	97	3
出資等のエクスポージャー	97	3	97	3	97	3
重要な出資のエクスポージャー	-	-	-	-	-	-
(ix) 他の金融機関等の対象資本調達手段のうち対象普通出資等に該当するもの以外のものに係るエクスポージャー	253	10	254	10	254	10
(x) 信用協同組合連合会の対象普通出資等であってコア資本に係る調整項目の額に算入されなかった部分に係るエクスポージャー	160	6	160	6	160	6
(xi) その他	2,070	82	1,834	73	1,989	79
② 証券化エクスポージャー	-	-	-	-	-	-
③ リスク・ウェイトのみなし計算が適用されるエクスポージャー	-	-	-	-	-	-
ルック・スルー方式	-	-	-	-	-	-
マンドート方式	-	-	-	-	-	-
蓋然性方式(250%)	-	-	-	-	-	-
蓋然性方式(400%)	-	-	-	-	-	-
フォールバック方式(1250%)	-	-	-	-	-	-
④ 経過措置によりリスク・アセットの額に算入されるものの額	-	-	-	-	-	-
⑤ 他の金融機関等の対象資本調達手段に係るエクスポージャーに係る経過措置によりリスク・アセットの額に算入されなかったものの額	-	-	0	0	-	-
⑥ CVAリスク相当額を8%で除して得た額	28	1	33	1	33	1
⑦ 中央精算機関関連エクスポージャー	-	-	-	-	-	-
ロ. オペレーショナル・リスク	688	27	698	27	688	27
ハ. 単体総所要自己資本額(イ+ロ)	11,926	477	11,372	454	11,659	466

1. 所要自己資本の額=リスク・アセットの額×4%

2. 「エクスポージャー」とは、資産並びにオフバランス取引の与信相当額です。

3. 「ソブリン」とは、中央政府、中央銀行、地方公共団体、地方公共団体金融機構、我が国の政府関係機関、土地開発公社、地方住宅供給公社、地方道路公社、外国の中央政府以外の公共部門（当該国内においてソブリン扱いになっているもの）、国際開発銀行、国際決済銀行、国際通貨基金、欧州中央銀行、欧州共同体、信用保証協会等のことです。

4. 「三月以上延滞等」とは、元本又は利息の支払が約定支払日の翌日から3ヵ月以上延滞している債務者に係るエクスポージャー及び「ソブリン向け」、「金融機関及び第一種金融商品取引業者向け」、「法人等向け」においてリスク・ウェイトが150%になったエクスポージャーのことです。

5. 「その他」とは、(i)~(x)に区分されないエクスポージャーです。土地、建物、繰延税金資産、貸出金の残高が1億円を超える個人及び法人の代表者とその家族等の信用リスク・アセットを含みます。

6. オペレーショナル・リスクは、当組合は基礎的手法を採用しています。

$$\frac{\text{粗利益(直近3年間のうち正の値の合計額)} \times 15\%}{\text{直近3年間のうち粗利益が正の値であった年数}} \div 8\%$$

7. 単体総所要自己資本額=単体自己資本比率の分母の額×4%

8. 金利リスクに関する事項

(単位:百万円)

		IRRBB: 金利リスク					
		ΔEVE(経済価値の変動)			ΔNII(期間収益の変動)		
		令和2年9月末	令和元年9月末	令和2年3月末	令和2年9月末	令和元年9月末	令和2年3月末
1	上方パラレルシフト	494	482	449	0		0
2	下方パラレルシフト	0	0	0	0		0
3	スティープ化	454	458	425			
4	フラット化						
5	短期金利上昇						
6	短期金利低下						
7	最大値	494	482	449	0		0
8	自己資本の額	1,797	1,798	1,788	1,797		1,788

金利リスクは、金融機関の保有する資産・負債のうち、市場金利に影響を受けるもの(例えば、貸出金、有価証券、預金等)の、金利ショックにより計測しております。

「金利リスクに関する事項」については、平成31年金融庁告示第3号(平成31年2月18日)による改正を受け、令は2年3月末からΔNIIを開示することとなりました。このため令和2年3月末分以降を開示していません。

※ 地域貢献に関する状況

当組合は、新潟市・燕市（旧燕市を除く）・西蒲原郡を営業区域とし、地元の中小零細企業やその地域の人々が組合員となって、お互いに助け合い、発展して行くという相互扶助の理念に基づき経営しております。

融資を通じた地域貢献

(1) 当組合の貸出状況

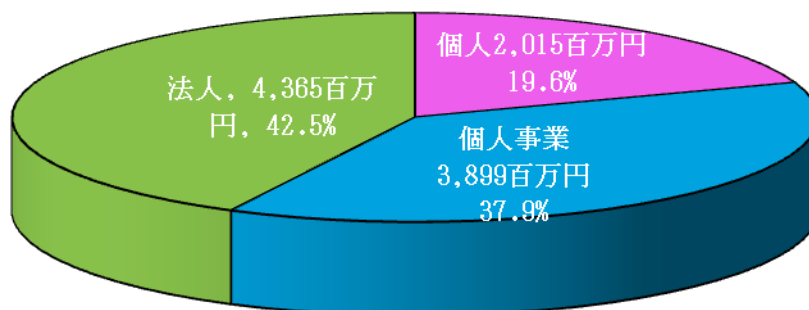
貸出金状況と業種別貸出残高は、次のような区分状況であり、地元地域の方々から幅広い資金のご利用をいただいております。

【貸出金状況】

（単位：百万円）

		令和2年9月末	令和元年9月末	令和2年3月末
人 格 別	個 人	2,015	1,897	1,891
	個人事業者	3,899	3,703	3,788
	法 人	4,365	3,583	3,636
	合 計	10,280	9,184	9,316

人 格 別 内 訳 （令和2年9月末現在）

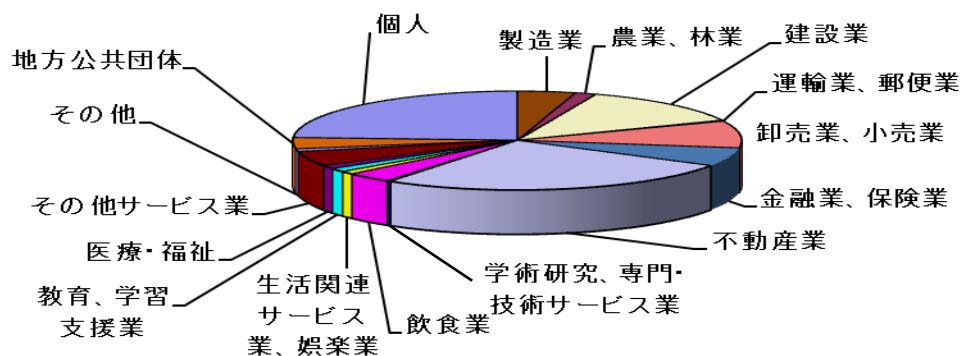


【貸出金業種別・構成比状況】

(単位:百万円・%)

業 種 別	令和2年9月末		令和元年9月末		令和2年3月末	
	金 額	構成比	金 額	構成比	金 額	構成比
製 造 業	428	4.2	321	3.5	282	3.0
農 業、林 業	158	1.5	145	1.6	160	1.7
漁 業	-	-	-	-	-	-
鉱業、採石業、砂利採取業	-	-	-	-	-	-
建 設 業	1,296	12.6	923	10.1	980	10.5
電気、ガス、熱供給、水道業	-	-	-	-	-	-
情 報 通 信 業	-	-	-	-	-	-
運 輸 業、郵 便 業	30	0.3	32	0.3	29	0.3
卸 売 業、小 売 業	907	8.8	748	8.1	726	7.8
金 融 業、保 険 業	624	6.1	626	6.8	621	6.7
不 動 産 業	2,671	26.0	2,764	30.1	2,799	30.0
物 品 質 貸 業	-	-	-	-	-	-
学術研究、専門・技術サービス業	28	0.3	25	0.3	21,723	0.2
宿 泊 業	-	-	-	-	-	-
飲 食 業	343	3.3	161	1.8	165	1.8
生活関連サービス業、娯楽業	100	1.0	79	0.9	78	0.8
教育、学習支援業	122	1.2	47	0.5	43	0.5
医 療、福 祉	118	1.2	117	1.3	105	1.1
その他のサービス	501	4.9	369	4.0	385	4.1
その他の産業	93	0.9	3	0.0	97	1.0
小 計	7,427	72.3	6,366	69.3	6,499	69.8
地 方 公 共 団 体	374	3.6	404	4.4	389	4.2
雇 用・能 力 開 発 機 構 等	-	-	-	-	-	-
個人(住宅・消費資金等)	2,478	24.1	2,414	26.3	2,428	26.1
合 計	10,280	100.0	9,184	100.0	9,316	100.0

業 種 別 内 訳
(令和2年9月末現在)



(2) 制度融資の取扱状況

当組合は、新潟県や新潟市の中小企業向け制度融資の取扱窓口指定されており、204件 1,702百万円のご利用をいただいております。

【制度融資状況】

(単位:百万円)

	融資区分	件数	金額
新潟県	新型コロナウイルス感染症 対応資金 他	124	1,415
新潟市	中小企業特別融資 他	80	287
合	計	204	1,702

取引先への支援状況等

(1) 取引先企業への経営相談・支援機能の強化

- ・ 中小企業金融円滑化法終了後も取引先への相談機能・支援機能の充実のため、経営改善計画の策定支援、新規融資や条件変更柔軟に取り組んでおります。
- ・ 相談能力向上のための人材育成を図り、外部研修へ職員の派遣を行っております。
- ・ 融資審査の強化と不良債権の整理・回収を図るため委員会を開催し、信用リスク管理態勢強化に努めております。

(2) 地元企業への協力

住宅ローンの優遇金利を設定しております。

1. 地元商工会(当組合店舗所在地)会員業者を通じて、住宅を取得(建築)される方。
2. 当組合とお取引のある企業の社員の方で在籍証明を提出いただける方。
3. 当組合本支店に給与振込(月額10万円以上)の指定をされている方。
4. 公共料金のうち、当組合で3項目以上の口座引落をされている方。
5. 就学中(大学生以下)のお子様がいられる家族の方。
6. 当組合に年金振込指定又は年金振込指定者が同居されている家族の方。

上記の項目に該当された場合は、1項目につき基準金利から0.1%金利優遇いたします。但し、金利優遇幅は最大0.3%を限度といたします。

(3) 新潟県等が行う支援事業のご案内

新型コロナウイルス感染症拡大の影響で事業に大きな影響を受けておられる事業者の皆さま方に対し、新型コロナウイルス感染症対応資金を始めとして各種支援策のご案内を行っております。

預金を通じた地域貢献

(1) 当組合の預金・積金状況

預金・積金状況は、次のような区分状況であり、地元地域の方々からお預かりした預金積金は、地域の中小零細業者・一般消費者の皆さまへの融資としての運用のほか預け金や有価証券による運用を行っています。

(単位:百万円)

		令和2年9月末	令和元年9月末	令和2年3月末
人 格 別	個 人	18,698	18,183	18,262
	個人事業者	3,599	3,408	3,408
	法 人	3,334	2,196	2,155
	合 計	25,632	23,788	23,826

(2) 特別金利定期預金の取扱実績

取扱期間	口数	金額
令和2年6月1日から8月31日	655口	676,592千円

苦情処理措置・紛争解決措置について

(1) 苦情処理措置

ご契約内容や商品に関する苦情等は、お取引のある営業店または相談窓口にお申し出ください。

【苦情相談窓口 当組合総務部】 0120-607-999

受付日：月曜日～金曜日（祝日および組合の休業日は除く）

受付時間：午前9時～午後5時

なお、苦情等対応手続については、別途リーフレットを用意しておりますのでお申し付けいただくか、当組合ホームページをご覧ください。

ホームページアドレス <http://www.kouei.shinkumi.jp/>

保険業務に関する苦情は下記機関でも受け付けております。

一般社団法人生命保険協会 生命保険相談所(電話:03-3286-2648)

一般社団法人日本損害保険協会 そんぽADRセンター(電話:0570-022808)

(2) 紛争解決措置

新潟県弁護士会 示談あっせんセンター (電話 : 025-222-5533)

東京弁護士会 紛争解決センター (電話 : 03-3581-0031)

第一東京弁護士会 仲裁センター (電話 : 03-3595-8588)

第二東京弁護士会 仲裁センター (電話 : 03-3581-2249)

で紛争の解決を図ることも可能ですので、ご利用を希望されるお客様は、上記当組合総務部または新潟県信用組合協会、しんくみ相談所にお申し出ください。また、お客様から各弁護士会に直接お申し出いただくことも可能です。なお、前記弁護士会の仲裁センター等は、東京都以外の各地のお客様もご利用いただけます。仲裁センター等では、東京以外の地域の方々からの申し立てについて、当事者の希望を聞いたうえで、アクセスに便利な地域で手続きを進める方法もあります。

①移管調停 : 東京以外の弁護士会の仲裁センター等に事件を移管する。

②現地調停 : 東京の弁護士会の斡旋人と東京以外の弁護士会の斡旋人が、弁護士会所在地と東京を結ぶテレビ会議システム等により、共同して解決に当る。

※移管調停、現地調停は全国の弁護士会で実施している訳ではありませんのでご注意ください。

具体的内容は仲裁センター等にご照会ください。

【新潟県信用組合協会】

受付日 : 月曜日～金曜日(祝日および信用組合の休業日は除く)

受付時間 : 午前9時～午後5時

電話 : 025-247-7433

所在地 : 〒950-0088 新潟県新潟市中央区万代1-1-28

【一般社団法人 全国信用組合中央協会 しんくみ相談所】

受付日 : 月曜日～金曜日(祝日および協会の休業日は除く)

受付時間 : 午前9時～午後5時

電話 : 03-3567-2456

所在地 : 〒104-0031 東京都中央区京橋1-9-5

地域サービスの充実

(1) ATMの設置状況

カード1枚で引き出し、預入できるATMが全店に設置されています。

本店、赤塚支店：平日AM8:00～PM8:00。土曜日、日曜日、祝祭日はAM9:00～PM5:00までご利用できます。

大野支店、寺尾支店、酒屋支店：平日AM8:45～PM5:30までご利用できます。

全国の金融機関の現金自動預払機(CD. ATM)での「出金・残高照会」がご利用頂けます。相互入金提携金融機関(※1)、セブン銀行、ゆうちょ銀行のATMでは「入金・出金・残高照会」がご利用できます。

他の金融機関等のATMのご利用は、「残高照会」および後記(2)、(3)の無料化手数料以外のご利用については手数料が掛かります。

※「相互入金提携金融機関」とは、全国の信用組合、第二地方銀行、信用金庫、労働金庫で相互に入金業務に関する契約を締結している金融機関を言います。県内全ての信用組合でお取扱いできます。

(2) 全国信組ネット状況

全国の信用組合が提携して、現金自動預払機(CD. ATM)の利用手数料を無料化しております。

当組合は、このネット網「しんくみお得ねっと」サービスに参加しておりますので、「こうえい」のキャッシュカードは全国のどこでもお得で便利にお使い頂けます。(出金・残高照会にご利用いただけます。)

※「しんくみお得ねっと」の取扱時間

曜日	お取扱時間帯
平日(月～金)	8:45～18:00
土曜日	9:00～14:00

当信用組合の通帳 ⇒

提携信用組合の対応ATMで記帳できます

※一部ATMは対応していません。

対応ATMには

通帳記帳提携 対応ATM

提携信用組合の通帳が記帳できます

のステッカーを貼付しています

「総合口座」「普通預金」「貯蓄預金」「納税準備預金」の通帳のみ対象となり、「通帳記帳」取引により利用可能です。

(3) セブン銀行との ATM 利用提携

全国のセブンイレブンやイトーヨーカドーに設置してあるセブン銀行の ATM で、当組合のキャッシュカードでの「お引出し」「お預入れ」「残高照会」にご利用いただけます。

平日の8時45分～18時および土曜日の9時～14時の時間帯では「お引出し」「お預入れ」ともに手数料が無料ご利用いただけます。

(上記時間帯以外のご利用および日曜、祝日、年末は110円の手数料がかかります。)

※ 取扱時間

曜 日	お取扱時間帯	第2、第4日曜日の前日 23:48～当日7:00の 間は利用できません。
平日(月～金)	0:00～ 4:00	
	4:10～24:00	
土・日・祝日	0:00～ 4:00	
	4:10～24:00	

文化的・社会的貢献に関する活動

当組合は、「地域のもの」「地域を大切にし、そして奉仕する」「地域とともに発展する」を経営理念としております。

(1) 地域での活動

信用組合の日のボランティア活動として、各営業店の店周、公園等の清掃活動を行っております。

(2) 献血活動

信用組合の日の活動の一環として、役職員による献血活動を行っており、今年も7名が献血を行いました。

(3) しんくみピーターパン募金の寄贈

新潟県信用組合協会、オリエントコーポレーションと県内の信用組合が協力して、クレジットカード「しんくみピーターパンカード」の利用代金の一部を、難病や障がいを持つ子供と家族の支援や、子供と家族の健全育成のための社会福祉事業の充実に「しんくみピーターパン募金」活動を行っており、9月2日に地域の2団体へ寄贈いたしました。

(4) 職域サービスの充実 … 職域サポート契約制度

この制度は、当組合の営業区域内で事業を営む企業様に対する従業員の福利厚生を目的とした制度です。当組合と同制度の契約をされた企業様の従業員に対し、預金金利上乘せやローン金利割引となる商品を提供しております。

貸借対照表（令和2年9月30日）

（単位：千円）

資 産			負 債 及 び 純 資 産		
科 目	令和2年9月末	令和元年9月末	科 目	令和2年9月末	令和元年9月末
現 金	507,308	364,074	預 金 積 金	25,632,899	23,788,779
（うち小切手・手形）	-	22	当 座 預 金	160,486	157,095
預 け 金	10,382,645	9,422,651	普 通 預 金	8,366,524	6,667,282
有 価 証 券	6,768,558	6,590,504	貯 蓄 預 金	9	11,729
国 債	102,820	222,892	通 知 預 金	-	-
地 方 債	333,422	348,432	別 段 預 金	46,472	66,627
社 債	2,349,609	2,281,397	納 税 準 備 預 金	1,136	829
株 式	84,832	100,708	【小 計】	8,574,629	6,903,564
そ の 他 の 証 券	3,897,874	3,637,073	定 期 預 金	15,833,415	15,584,116
貸 出 金	10,280,210	9,184,394	定 期 積 金	1,224,854	1,301,099
割 引 手 形	15,921	21,781	【小 計】	17,058,270	16,885,215
手 形 貸 付	442,063	446,783	借 用 金	700,000	-
証 書 貸 付	9,426,662	8,231,975	リ ー ス 債 務	6,996	9,892
当 座 貸 越	395,563	483,854	そ の 他 負 債	29,218	22,024
そ の 他 資 産	231,707	236,579	賞 与 引 当 金	8,138	8,485
有 形 固 定 資 産	201,665	206,524	退 職 給 付 引 当 金	20,794	21,896
無 形 固 定 資 産	1,031	1,031	そ の 他 の 引 当 金	19,722	31,600
繰 延 税 金 資 産	-	-	繰 延 税 金 負 債	29,227	73,164
債 務 保 証 見 返	33,340	36,004	債 務 保 証	33,340	36,004
貸 倒 引 当 金	△38,350	△39,929	負 債 の 部 合 計	26,480,337	23,991,846
（うち一般貸倒引当金）	△2,693	△2,679	出 資 金	176,248	175,832
（うち個別貸倒引当金）	△35,656	△37,250	普 通 出 資 金	176,248	175,832
			利 益 剰 余 金	1,618,783	1,620,933
			利 益 準 備 金	175,971	175,588
			そ の 他 利 益 剰 余 金	1,442,812	1,445,345
			特 別 積 立 金	1,110,000	1,110,000
			当 期 未 処 分 剰 余 金	332,812	335,345
			組 合 員 勘 定 合 計	1,795,031	1,796,765
			そ の 他 有 価 証 券 評 価 差 額 金	92,748	213,222
			評 価 換 算 差 額 等 合 計	92,748	213,222
			純 資 産 の 部 合 計	1,887,779	2,009,988
合 計	28,368,117	26,001,834	合 計	28,368,117	26,001,834

損益計算書(令和2年4月1日から令和2年9月30日)

(単位:千円)

科 目	令和2年9月末	令和元年9月末	対前期増減
経常収益	178,055	181,814	△3,759
資金運用収益	146,427	148,810	△2,383
貸出金利息	88,602	87,227	1,375
預け金利息	5,851	5,929	△78
有価証券利息配当金	47,903	51,383	△3,480
その他の受入利息	4,069	4,269	△200
役員取引等収益	6,033	6,292	△259
受入為替手数料	3,181	3,436	△255
その他の役員収益	2,852	2,855	△3
その他業務収益	23,555	21,110	2,445
国債等債券売却益	23,279	20,665	2,614
国債等債券償還益	-	-	-
その他の業務収益	276	445	△169
その他経常収益	2,039	5,600	△3,561
貸倒引当金戻入益	-	2,643	△2,643
償却債権取立益	2,039	2,495	△456
株式等売却益	-	-	-
その他の経常収益	-	461	△461
経常費用	169,374	169,724	△350
資金調達費用	2,404	2,668	△264
預金利息	2,319	2,370	△51
給付補てん備金	258	298	△40
借入金利息	△174	-	△174
役員取引等費用	9,537	9,883	△346
支払為替手数料	1,843	1,989	△146
その他の支払手数料	262	248	14
その他の役員費用	7,431	7,644	△213
その他業務費用	-	12	△12
一般貸倒引当金繰入額	426	-	426
経費	153,780	154,352	△572
人件費	95,086	97,316	△2,230
物件費	54,828	53,171	1,657
税金	3,866	3,864	2
その他経常費用	3,225	2,807	418
貸出金償却	1,397	-	1,397
個別貸倒引当金繰入額	169	-	169
その他の経常費用	1,658	2,807	△1,149
経常利益	8,681	12,090	△3,409
特別利益	-	-	-
固定資産処分益	-	-	-
その他の特別利益	-	-	-
特別損失	298	3	295
固定資産処分損	298	3	295
減損損失	-	-	-
税引前当期純利益	8,382	12,087	△3,705
法人税・住民税及び事業税	225	225	-
法人税等調整額	-	-	-
当期純利益	8,157	11,862	△3,705
前期繰越金	324,654	323,483	1,171
当期末処分利益剰余金	332,812	335,345	△2,533

注記:各表における金額は、単位未満を切り捨てて表示しております。

○ ご融資のご案内／個人向け融資

★Web受付
可能ローン

種 類	資 金 の お 使 い み ち	ご 融 資 額	ご 融 資 期 間
住宅ローン	住宅の新築、購入、土地の購入、他金融機関借換等、マイホームプラン実現のお手伝いをします。	6,000万円以内	35年以内
★ リフォームローン	住宅の増改築、修繕、造園資金等により快適な住まいづくりのお手伝いをします。	500万円以内	10年以内
目的ローン	ご結婚、ご旅行、家具購入資金等の目的に応じてご利用いただけます。(事業性資金は除きます。)	500万円以内	7年以内
フリーローン	ご結婚、ご旅行、マイカー資金等お使いみちはご自由です。(事業性資金は除きます。)	500万円以内	10年以内
★ フリーローンチョイス (全国しんくみ保証(株)保証付)	※フリーローンチョイスのWeb経由申込みでの上限は500万円です。	1,000万円以内	
マイカーローン	自動車、自動二輪車の購入、修理、車検費用等、車に関するすべての費用についてご利用いただけます。	500万円以内	7年以内
★ ガーデンローン (全国しんくみ保証(株)保証付)		1,000万円以内	10年以内
教育ローン	受験料、入学費用、授業料、アパート家賃等入学時、在学時に必要な資金についてご利用いただけます。	500万円以内	15年以内
★ 奨学ローン (全国しんくみ保証(株)保証付)		1,000万円以内	
まとまるくん (ライフカード(株)保証付)	金融機関、信販、消費者金融等の他社借入をおまとめするための資金です。(事業性資金は除きます。)	10万円～ 500万円以内	10年以内
★ スピードローン (株)クレディセゾン保証付)	お使いみちは自由です。パート、アルバイト、主婦の方もご利用いただけ、最短60分のスピード審査で回答いたします。	10万円～ 500万円以内	6か月～ 10年以内
カードローン (全国しんくみ保証(株)保証付)	お使いみちは自由です。急な出費にもお役に立ち、ご利用限度額内なら繰り返しご利用いただけます。	300万円以内	3年自動更新
★ カードローンアラカルト (全国しんくみ保証(株)保証付)	お使いみちは自由です。急な出費にもお役に立ち、ご利用限度額内なら繰り返しご利用いただけます。	300万円以内	1年自動更新

○ ご融資のご案内／事業者向け融資

種 類	資 金 の お 使 い み ち	ご 融 資 額	ご 融 資 期 間
一般融資	割引手形 商業手形の割引をご利用いただけます。 手形貸付 商品の仕入等事業に必要な短期運転資金をご利用いただけます。 証書貸付 店舗新築、機械設備等事業に必要な長期設備資金をご利用いただけます。 当座貸越 一定の貸越契約額まで自由にご利用いただけます。		
事業者カードローン (信用保証協会保証付)	カードで事業資金をスピーディにご利用いただけます。 ご利用限度額内なら繰り返しご利用いただけます。	無担保型 100万円～500 万円以内 有担保型 100万円～ 2,000万円以内	2年間(保証協会 が認めた場合更 新可能)
ビジネスローン (全国しんくみ保証(株)保証付)	事業に必要な運転資金、設備資金等をスピーディにご利用いただけます。	法人 1,000万円以内 個人事業主 500万円以内	5年以内
★ スピードローン (株)クレディセゾン保証付)	事業に必要な運転資金、設備資金等お使いみちは自由です。(法人は除きます。)	10万円～ 500万円以内	6か月～ 10年以内
シンプルカードローン プライムa	事業に必要な運転資金、設備資金等目的に応じて自由にご利用いただけます。	100万円～ 500万円以内	2年間(資格要件 を満たす場合1 回の更新可能)
シンプルカードローン プライム (ライフカード(株)保証付)	事業に必要な運転資金、設備資金等目的に応じて自由にご利用いただけます。	10万円～ 500万円以内	法人 3年間(継続審 査のうえ更新可能) 個人事業主・法人代 表者 1年自動更新
栄農ローン (原則300万円超は新潟県農 業信用基金協会保証付)	農業経営に必要な、運転・設備・借換資金にご利用いただけます。	運転 300万円以内 設備 1,000万円以内	7年以内
地方公共団体制度融資	新潟県、新潟市による中小企業向けの各種制度融資をお取扱しております。		
代理貸付業務	日本政策金融公庫、商工組合中央金庫、全国信用協同組合連合会の取扱窓口として各種代理業務をお取扱しております。		

☆期間限定☆特別金利キャンペーン 実施中

令和3年3月31日(水)迄

多目的ローン 通常金利より 年0.7%引き下げ

キャンペーン特別金利 年1.95%・年2.30%・年2.80%(変動金利・保証料込)

マイカー購入・教育・リフォームに関する
費用などにご利用できます!